




Consigli Trucchi del mestiere

Montare e rimontare materiali sottili con Clamex S-20



I materiali con spessori sottili stanno diventando sempre più importanti nel design dei mobili, per questo Lamello offre ai falegnami ancora più flessibilità nella produzione e nel montaggio. Con Clamex S-20 ora è possibile unire anche materiali con spessore a partire da 8 mm, rendendo semplice anche smontarli. Grazie alla scanalatura da 4 mm di spessore, Clamex S-20 può essere installato con qualsiasi fresatrice disponibile in commercio.

Ecco come funziona:



1. Posizionare la guida angolare e regolarla a metà dello spessore del materiale.



2. Regolare l'impostazione su 20 ed eseguire la fresatura frontale in un ripiano da 8 mm.



3. Praticare un foro di accesso di 6 mm nel ripiano con l'ausilio della dima di foratura e allineamento.




4. Allineare la macchina alla marcatura centrale ed eseguire la fresatura sulla superficie del pannello.




5. Inserire la giunzione sulla dima di foratura e allineamento e inserirla nella fresata.



6. Con leggeri colpi di martello allineare la giunzione in modo che sia parallela alla superficie.



7. Quindi fissare le giunzioni con le viti in dotazione. In caso di lavorazioni su materiali fragili effettuare una preforatura delle viti di 2 mm.



8. Assemblare i componenti e unirli con la chiave a brugola esagonale.