

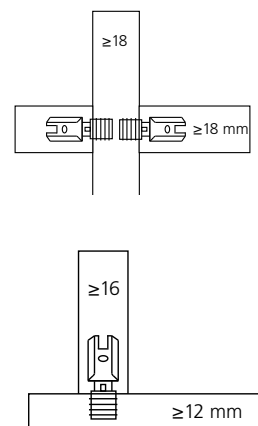


Consigli Trucchi del mestiere

Montaggio ad autensione invisibile a scorrimento



Opzioni di montaggio



Inserimento e tenditura di ripiani e divisori in particolari già connessi **senza elementi di giunzione visibili.**

Come funziona



1. Posizionare la squadretta angolare



2. Fresare una scanalatura longitudinale



3. Fresare la scanalatura P-System



4. Inserire la giunzione



5. Puntellare le spine di fissaggio



6. Tracciare i fori



7. Praticare i fori



8. Picchiare dentro la parte spinata



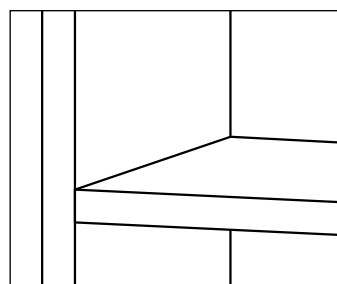
9. Infilare i particolari

Altre possibilità

per poter eseguire la foratura di (Ø 8 mm).

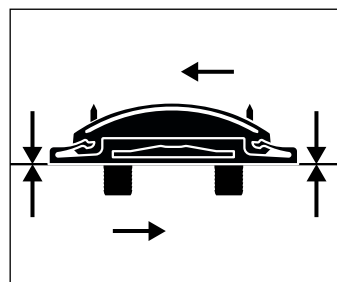
CNC	Blum Minipress	Mafell DuoForatrice
		

I vantaggi di Divario P-18



Invisibile

La guida di inserimento sporgente su un lato copre gli elementi di giunzione



Fissa le fughe

Scorrimento privo di resistenza fino a poco prima che si forma il campo di tensione

Divario P-18

Giunzione ad autotensione invisibile a scorrimento



Divario P-18	Art.No.
Starterset con 80 coppie incl. attrezzo di montaggio	145505
scatola con 80 coppie	145550
scatola con 300 coppie	145560
scatola con 1000 coppie.....	145570

Attrezzo di montaggio Divario P-18	Art.No.
per l'ancoraggio nel pezzo in lavorazione.....	125500

Dima di tracciatura Divario P-18	Art.No.
incl. punta con punta di centraggio e regolatore di profondità girevole per la foratura precisa dei fori Divario a mano.....	125510

P-System




Sede Centrale:
Lamello AG
Verbindungstechnik
 Hauptstrasse 149
 CH-4416 Bubendorf
 Tel. +41 61 935 36 36
 Fax +41 61 935 36 06
 info@lamello.com
 www.lamello.com

Filiale Italiana:
Lamello S.r.l.
Tecnica di assemblaggio
 Via San Gottardo 15
 IT-21021 Angera VA
 Tel. +39 0331 93 06 76
 Fax +39 0331 93 01 10
 info@lamello.it
 www.lamello.it